

Kurzbericht

Nr. 212 24302



Auftrag Prüfung der einbruchhemmenden Eigenschaften nach
DIN V ENV 1627

Auftraggeber **Theo Schröders Feuerschutztüren**
Gerhard-Welter-Straße 7
41812 Erkelenz

Probekörper

Prüfdatum 06. Juli 2001
Produktbezeichnung „**System Schröders TSN-2/TSN-12**“
Bauart zweiflügelige Stahltür
Angriffseite Schließseite / Schließfläche gemäß DIN 107
Außenabmessungen 2447 mm x 2411 mm (B x H)
Rahmenmaterial verzinktes Stahlblech, 2 mm
Profilsystem ZNG 68/76
Konstruktionsfugen 5 mm, am Stulp 2 mm
Beschlüge ¹⁾ Schloss BKS 1206, DIN 18250 Klasse 3; Zylinder nach DIN 18252
P2 BZ; Schutzbeschlag nach DIN 18257 Klasse ES 1; Standflü-
gelverriegelung Fa. Schlechtendahl, WSS-Nr. 03.227.57.03 mit
abschließbarem Getriebe

Verglasung kein Glas vorhanden
Montage Montageanleitung Stand Juli 2001, Blatt 1 - 2
Ausführungsvarianten - Abweichungen von der geprüften Größe gemäß DIN V ENV 1627
in der Breite maximal + 10% und - 20 % und
in der Höhe maximal + 10% und - 20 %.
- weitere Ausführungsvarianten siehe Anlage 1, Blatt 1 bis 1

Ergebnis


Der Probekörper erfüllt die Anforderungen an einbruchhemmende Türen der


Widerstandsklasse 1 nach DIN V ENV 1627 : 1999

Verwendung von ift-Prüfberichten



Entsprechend dem ift-Merkblatt und nur so lange, wie sich die Bauart des Produktes so-
wie der Inhalt und die Gültigkeit der Norm nicht ändern.

ift Rosenheim
10. September 2001


Dr. Helmut Hohenstein
Institutsleiter


i. A. Markus Ladenbauer
Prüffeld Türen, Tore, Sicherheit

Bewertung der Prüfergebnisse unter Berücksichtigung anderer Abmessungen und Ausführungsvarianten

lfd. Nr.:	Beschreibung	geprüfte Ausführung	gutachtlich zugelassene Ausführungsvarianten	Nachweise / Auflagen
1.		zweiflügelige Stahltür in den Außenabmessungen 2447 mm x 2411 mm (B x H)	Obentürschließer und Schließfolgeregler Einsatz von der Öffnungsseite aus, sofern die Beschläge entsprechend eingesetzt werden	Prüfbericht 212 24302 vom 10. September 2001
2.		zweiflügelige Stahltür in den Außenabmessungen 2447 mm x 2411 mm (B x H)	Alternative Füllung (Papierwaben)	Gutachtliche Stellungnahme 255 24734 vom 10. September 2001

1) Anwendungshinweise

Alle konstruktiven Einzelheiten und Materialqualitäten müssen der geprüften Bauart entsprechen.

Der Austausch von Beschlagteilen ohne gutachtliche Stellungnahme ist für Zylinder und Schutzbeschlag an Fenstern, Türen oder Abschlüssen der Widerstandsklasse 1 bis 4 möglich, wenn die Montageart und die Stütznockenlänge unverändert und ein Nachweis der Anforderungen gemäß DIN V ENV 1627 Tabelle C1 vorliegt oder ein vergleichbarer Nachweis erbracht wird.