

DEUTSCHES INSTITUT FÜR BAUTECHNIK

Anstalt des öffentlichen Rechts

10829 Berlin, 23. Februar 2006
Kolonnenstraße 30 L
Telefon: 030 78730-354
Telefax: 030 78730-320
GeschZ.: III 31.1-1.6.20-5/05

Allgemeine bauaufsichtliche Zulassung

Zulassungsnummer:

Z-6.20-1882

Antragsteller:

Theo Schröders
Entwicklung & Beratung GmbH
Gerhard-Welter-Str. 7
41812 Erkelenz

Zulassungsgegenstand:

T 30-1-Feuerschutzabschluss "System Schröders TSN-6"
T 30-1-RS-Feuerschutzabschluss "System Schröders TSN-6"

Geltungsdauer bis:

28. Februar 2011

Der oben genannte Zulassungsgegenstand wird hiermit allgemein bauaufsichtlich zugelassen.
Diese allgemeine bauaufsichtliche Zulassung umfasst sieben Seiten und drei Anlagen.



I. ALLGEMEINE BESTIMMUNGEN

- 1 Mit der allgemeinen bauaufsichtlichen Zulassung ist die Verwendbarkeit bzw. Anwendbarkeit des Zulassungsgegenstandes im Sinne der Landesbauordnungen nachgewiesen.
- 2 Die allgemeine bauaufsichtliche Zulassung ersetzt nicht die für die Durchführung von Bauvorhaben gesetzlich vorgeschriebenen Genehmigungen, Zustimmungen und Bescheinigungen.
- 3 Die allgemeine bauaufsichtliche Zulassung wird unbeschadet der Rechte Dritter, insbesondere privater Schutzrechte, erteilt.
- 4 Hersteller und Vertreiber des Zulassungsgegenstandes haben, unbeschadet weitergehender Regelungen in den "Besonderen Bestimmungen", dem Verwender bzw. Anwender des Zulassungsgegenstandes Kopien der allgemeinen bauaufsichtlichen Zulassung zur Verfügung zu stellen und darauf hinzuweisen, dass die allgemeine bauaufsichtliche Zulassung an der Verwendungsstelle vorliegen muss. Auf Anforderung sind den beteiligten Behörden Kopien der allgemeinen bauaufsichtlichen Zulassung zur Verfügung zu stellen.
- 5 Die allgemeine bauaufsichtliche Zulassung darf nur vollständig vervielfältigt werden. Eine auszugsweise Veröffentlichung bedarf der Zustimmung des Deutschen Instituts für Bautechnik. Texte und Zeichnungen von Werbeschriften dürfen der allgemeinen bauaufsichtlichen Zulassung nicht widersprechen. Übersetzungen der allgemeinen bauaufsichtlichen Zulassung müssen den Hinweis "Vom Deutschen Institut für Bautechnik nicht geprüfte Übersetzung der deutschen Originalfassung" enthalten.
- 6 Die allgemeine bauaufsichtliche Zulassung wird widerruflich erteilt. Die Bestimmungen der allgemeinen bauaufsichtlichen Zulassung können nachträglich ergänzt und geändert werden, insbesondere, wenn neue technische Erkenntnisse dies erfordern.



II. BESONDERE BESTIMMUNGEN

1 Zulassungsgegenstand und Anwendungsbereich

1.1 Zulassungsgegenstand

1.1.1 Zulassungsgegenstand ist der mit einem Schiebeblatt ausgestattete Feuerschutzabschluss "System Schröders TSN-6" (Stahl-Schiebeabschluss). In dem Schiebeblatt darf eine Schlupftür (mit oder ohne Schwelle) angeordnet werden. Der jeweilige Zulassungsgegenstand erfüllt die Anforderungen

- a) an einen Feuerschutzabschluss der Feuerwiderstandsklasse T 30 nach DIN 4102-5¹ und ist damit im bauaufsichtlichen Sinne verwendbar als feuerhemmender und selbstschließender Abschluss (siehe Abschnitt 2.1.1) oder
- b) an einen Feuerschutzabschluss der Feuerwiderstandsklasse T 30 nach DIN 4102-5¹ sowie an einen Rauchschutzabschluss nach DIN 18095-1² und ist damit im bauaufsichtlichen Sinne verwendbar als feuerhemmender, rauchdichter und selbstschließender Abschluss (siehe Abschnitte 2.1.1 und 2.1.2).

Der jeweilige Zulassungsgegenstand wird im Folgenden Feuerschutzabschluss genannt.

1.1.2 Der Feuerschutzabschluss besteht im Wesentlichen aus einem Schiebeblatt, den Zubehörteilen (z. B. Schiebeblattbeschlag) und den Dichtungen.

Bei einer lichten Durchgangsbreite bis zu 1500 mm darf die lichte Durchgangshöhe 2500 mm nicht übersteigen.

Das Schiebeblatt und die Schlupftür dürfen in einzelnen Teilflächen verglast sein.

Der Feuerschutzabschluss muss mit einer Schließgeschwindigkeitseinstellung sowie ggf. mit einer Feststellanlage ausgestattet sein (siehe Anlage 1).

1.1.3 Die Schlupftür - gemäß Abschnitt 1.1.1 a) und 1.1.1 b) - besteht im Wesentlichen aus dem Drehflügel und der im Schiebeblatt befestigten Zarge sowie den Zubehörteilen (siehe Anlage 1).

1.1.4 Der Feuerschutzabschluss wird unter Verwendung von speziellen Stahlblechen, Brandschutzeinlagen und ggf. Brandschutzscheiben hergestellt.

Einzelheiten zum konstruktiven Aufbau des Feuerschutzabschlusses, insbesondere Details zu Abmessungen, Werkstoffen und Ausführungsvarianten sowie erforderlichen Zubehörteilen, sind beim Deutschen Institut für Bautechnik hinterlegt (Dokument A³).

Darüber hinaus sind Änderungen nur zulässig, wenn sie die nachstehend aufgeführten Eigenschaften des Feuerschutzabschlusses nicht wesentlich beeinflussen⁴.

1.2 Anwendungsbereich

Der Feuerschutzabschluss dient zum Verschließen von Öffnungen in mindestens feuerhemmenden inneren Wänden. Der Feuerschutzabschluss erfüllt die Anforderungen der Feuerwiderstandsklasse T 30¹, unabhängig von der Richtung der Brandbeanspruchung. Er darf nur in Wände/an Bauteile gemäß Abschnitt 3.1 eingebaut/angeschlossen werden.

1 DIN 4102-5:1977-09

Brandverhalten von Baustoffen und Bauteilen; Feuerschutzabschlüsse, Abschlüsse in Fahrschachtwänden und gegen Feuer widerstandsfähige Vergle- Institut
sungen; Begriffe, Anforderungen und Prüfungen für Bautechnik


2 DIN 18095-1:1988-10

Türen; Rauchschutztüren; Begriffe und Anforderungen

3 Der Antragsteller hat das Dokument der zuständigen Bauaufsichtsbehörde auf Verlangen vorzulegen und - soweit es für die Fremdüberwachung benötigt wird - den dafür zuständigen Stellen zur Verfügung zu stellen.

4 Anmerkung:

Beispiele dafür sind in der Veröffentlichung "Änderungen bei Feuerschutzabschlüssen" aufgeführt (www.dibt.de).



Einzelheiten zum Einbau des Feuerschutzabschlusses sind beim Deutschen Institut für Bautechnik hinterlegt (Dokument B^{3,5}) und in der Einbauanleitung gemäß Abschnitt 3.2 angegeben.

2 Bestimmungen für das Bauprodukt

2.1 Eigenschaften

2.1.1 Feuerwiderstand und Dauerfunktion

Die Feuerwiderstandsklasse, in Verbindung mit der Eigenschaft selbstschließend, wurde nach DIN 4102-5¹ in Verbindung mit DIN 4102-18⁶ bestimmt. Der Feuerschutzabschluss wurde zum Nachweis der Dauerfunktion 10.000 Prüfzyklen und die Schlupftür wurde zum Nachweis der Dauerfunktion 200.000 Prüfzyklen unterzogen.

Gutachten, die eine Übereinstimmung mit den gemäß Prüfnormen zu erwartenden Ergebnissen bescheinigen, wurden für die Bewertung der Eigenschaften des Feuerschutzabschlusses ebenfalls berücksichtigt.

2.1.2 Rauchdichtheit

Die Rauchdichtheit wurde nach DIN 18095-1² (in Verbindung mit DIN 18095-3⁷) bestimmt. Der Feuerschutzabschluss nach Abschnitt 1.1.1 b), ggf. einschließlich Schlupftür, muss in Fugenbereichen (z. B. zwischen Schiebeblatt und Wandanschlussprofil und im Schwellenbereich) mit Dichtungen ausgestattet sein.

2.2 Herstellung und Kennzeichnung

2.2.1 Herstellung des Feuerschutzabschlusses

Bei der Herstellung des Feuerschutzabschlusses sind die Bestimmungen von Abschnitt 1.1 und Dokument A³ einzuhalten. Die Bestandteile, wie Zubehörteile, Brandschutzeinlagen u. a., dürfen verwendet werden, wenn ihre Verwendbarkeit durch eine Norm, ein allgemeines bauaufsichtliches Prüfzeugnis, eine allgemeine bauaufsichtliche Zulassung bzw. eine europäische technische Zulassung oder im Zulassungsverfahren für einen Feuerschutzabschluss nach dieser allgemeinen bauaufsichtlichen Zulassung nachgewiesen wurde.

2.2.2 Kennzeichnung

Der Feuerschutzabschluss muss vom Hersteller mit dem Übereinstimmungszeichen (Ü-Zeichen) nach den Übereinstimmungszeichen-Verordnungen der Länder gekennzeichnet werden. Die Kennzeichnung darf nur erfolgen, wenn die Voraussetzungen nach Abschnitt 2.3 erfüllt sind.

Die Kennzeichnung des Feuerschutzabschlusses muss durch ein Schild aus Stahlblech erfolgen, das folgende Angaben - dauerhaft lesbar - enthalten muss:

- T 30-1-FSA "System Schröders TSN-6"⁸ bzw.
T 30-1-RS-FSA "System Schröders TSN-6"⁸
- Übereinstimmungszeichen (Ü-Zeichen) mit
 - Name des Herstellers
 - Zulassungsnummer: Z-6.20-1882
 - Bildzeichen oder Bezeichnung der Zertifizierungsstelle
- Herstellwerk:⁸
- Herstellungsjahr:⁸


Das Schild muss dauerhaft befestigt werden (Lage des Schildes siehe Anlage 1).

5 Anmerkung: Das Dokument B ist Bestandteil der Einbauanleitung.

6 DIN 4102-18:1991-3 Brandverhalten von Baustoffen und Bauteilen; Feuerschutzabschlüsse, Nachweis der Eigenschaft "selbstschließend" (Dauerfunktionsprüfung)

7 DIN 18095-3:1999-06 Rauchschutzabschlüsse – Teil 2: Anwendung von Prüfergebnissen

8 Angaben müssen jeweils in unmittelbarer Nähe zu dem Buchstaben Ü angebracht werden.



Wahlweise dürfen diese Angaben an gleicher Stelle eingeprägt werden.

2.3 Übereinstimmungsnachweis für den Feuerschutzabschluss

2.3.1 Allgemeines

2.3.1.1 Bestandteile, wie Zubehörteile (z. B. Schiebeblattbeschlag), Brandschutzeinlagen u. a., dürfen zur Herstellung des Feuerschutzabschlusses nur verwendet werden, wenn für sie der im jeweiligen Verwendbarkeitsnachweis geforderte Übereinstimmungsnachweis vorliegt.

2.3.1.2 Für Bestandteile, die die vorgenannten Eigenschaften des Feuerschutzabschlusses wesentlich beeinflussen und deren Verwendbarkeit im Zulassungsverfahren für diesen Feuerschutzabschlusses geregelt wurde, ist die Übereinstimmung mit den Bestimmungen dieser allgemeinen bauaufsichtlichen Zulassung nachzuweisen, z. B. durch eine Werksbescheinigung "2.1" nach DIN EN 10204⁹.

2.3.1.3 Die Bestätigung der Übereinstimmung des Feuerschutzabschlusses mit den Bestimmungen dieser allgemeinen bauaufsichtlichen Zulassung muss für jedes Herstellwerk mit einem Übereinstimmungszertifikat auf der Grundlage einer werkseigenen Produktionskontrolle und einer regelmäßigen Fremdüberwachung einschließlich einer Erstprüfung des Feuerschutzabschlusses nach Maßgabe der folgenden Bestimmungen erfolgen.

2.3.1.4 Für die Erteilung des Übereinstimmungszertifikats und für die Fremdüberwachung einschließlich der dabei durchzuführenden Produktprüfungen hat der Hersteller des Feuerschutzabschlusses eine hierfür anerkannte Zertifizierungsstelle sowie eine hierfür anerkannte Überwachungsstelle einzuschalten.

2.3.2 Werkseigene Produktionskontrolle

In jedem Herstellwerk des Feuerschutzabschlusses ist eine werkseigene Produktionskontrolle einzurichten und durchzuführen. Unter werkseigener Produktionskontrolle wird die vom Hersteller vorzunehmende kontinuierliche Überwachung der Produktion verstanden, mit der dieser sicherstellt, dass die von ihm hergestellten Bauprodukte den Bestimmungen dieser allgemeinen bauaufsichtlichen Zulassung sowie den Angaben im Dokument A³ entsprechen.

Die werkseigene Produktionskontrolle soll mindestens die nachfolgend genannten sowie die in Abstimmung mit der hierfür anerkannten Überwachungsstelle getroffenen Festlegungen hinsichtlich Art und Umfang der Kontrollen einschließen.

Die Ergebnisse der werkseigenen Produktionskontrolle sind aufzuzeichnen. Die Aufzeichnungen müssen mindestens folgende Angaben enthalten:

- Bezeichnung des Bauprodukts bzw. des Ausgangsmaterials und der Bestandteile.
- Art der Kontrolle oder Prüfung.
- Datum der Herstellung und der Prüfung des Bauprodukts bzw. des Ausgangsmaterials oder der Bestandteile.
- Ergebnis der Kontrollen und Prüfungen und, soweit zutreffend, Vergleich mit den Anforderungen.
- Unterschrift des für die werkseigene Produktionskontrolle Verantwortlichen.

Die Aufzeichnungen sind mindestens fünf Jahre aufzubewahren und der für die Fremdüberwachung eingeschalteten Stelle vorzulegen.

Grundsätzlich ist jeder Feuerschutzabschluss auf Übereinstimmung mit den Bestimmungen dieser allgemeinen bauaufsichtlichen Zulassung einschließlich der dazu hinterlegten Dokumente A³ und B^{3,5} zu prüfen. Bei großen automatisierten Fertigungsserien ist diese Prüfung in Abstimmung mit der Überwachungsstelle - jedoch mindestens einmal an jedem Fertigungstag - durchzuführen.



Bei ungenügendem Prüfergebnis sind vom Hersteller unverzüglich die erforderlichen Maßnahmen zur Abstellung des Mangels zu treffen. Feuerschutzabschlüsse, die den Anforderungen nicht entsprechen, sind so zu handhaben, dass Verwechslungen mit übereinstimmenden ausgeschlossen werden. Nach Abstellung des Mangels ist - soweit technisch möglich und zum Nachweis der Mängelbeseitigung erforderlich - die betreffende Prüfung unverzüglich zu wiederholen.

2.3.3 Fremdüberwachung

In jedem Herstellwerk des Feuerschutzabschlusses ist die werkseigene Produktionskontrolle durch eine Fremdüberwachung regelmäßig zu überprüfen, mindestens jedoch zweimal jährlich.

Im Rahmen der Erstprüfung des Feuerschutzabschlusses ist zu überprüfen, ob die Bestimmungen der Abschnitte 1.1 und 2.1 und des Dokumentes A³ dieser allgemeinen bauaufsichtlichen Zulassung für den Feuerschutzabschluss eingehalten sind. Weiterhin ist zu prüfen, ob eine Einbauanleitung gemäß Abschnitt 3.2 vorliegt und ob diese den Bestimmungen im Dokument B^{3,5} sowie in Abschnitt 3.2 entspricht.

Im Rahmen der Fremdüberwachung ist auch zu überprüfen, dass Baustoffe/Bauteile für den Feuerschutzabschluss nur verwendet werden, wenn für sie der jeweils geforderte Übereinstimmungsnachweis vorliegt.

Vorstehender Absatz gilt nicht für Bestandteile, wie Zubehörteile (z. B. Schiebeblattbeschläge), Brandschutzeinlagen u. a., deren Verwendbarkeit im Zulassungsverfahren für diesen Feuerschutzabschluss geregelt wurde. Diese sind im Rahmen der Fremdüberwachung der Herstellung der Feuerschutzabschlüsse in jedem Herstellwerk zu überprüfen. Sie müssen bezüglich ihres konstruktiven Aufbaus und ihrer Eigenschaften den Bauprodukten entsprechen, die bei den Zulassungsprüfungen verwendet wurden³.

Die Ergebnisse der Zertifizierung und Fremdüberwachung sind mindestens fünf Jahre aufzubewahren. Sie sind von der Zertifizierungsstelle bzw. der Überwachungsstelle dem Deutschen Institut für Bautechnik und der zuständigen Bauaufsichtsbehörde auf Verlangen vorzulegen.

3 Bestimmungen für den Einbau

3.1 Allgemeines


Der Feuerschutzabschluss darf nur in Wände eingebaut werden bzw. an Bauteile anschließen, die den Bestimmungen der Anlage 2 entsprechen. Die Anschlüsse müssen in der Einbauanleitung nach Abschnitt 3.2 zeichnerisch dargestellt werden.

Beim Einbau des Feuerschutzabschlusses in Wände, Anschluss an Bauteile oder ggf. an Decken bleiben die Nachweise der Standsicherheit davon unberührt.

3.2 Einbauanleitung

Jeder Feuerschutzabschluss ist mit einer Einbauanleitung auszuliefern, die der Antragsteller in Übereinstimmung mit dieser allgemeinen bauaufsichtlichen Zulassung erstellt und die mindestens die für den jeweiligen Feuerschutzabschluss relevanten Teile des Dokumentes B^{3,5} bei Berücksichtigung der jeweiligen Einbausituation sowie folgende Angaben enthalten muss:

- Angaben für den Einbau des Feuerschutzabschlusses (z. B. angrenzende Bauteile, zulässige Befestigungsmittel, Befestigungsabstände, Fugenausbildung),
- Hinweise auf zulässige Ausführungsvarianten und Zubehörteile,
- Anweisungen zum ggf. notwendigen Zusammenbau (Zargen, Scheiben, Dichtungen)
- Hinweise bezüglich der Verwendung einer Feststellanlage.



4 Bestimmungen für die Nutzung und Wartung (Nutzungssicherheit)

4.1 Feststellanlagen

Der Feuerschutzabschluss darf mit einer Feststellanlage versehen werden. Es darf nur eine allgemein bauaufsichtlich zugelassene Feststellanlage verwendet werden.

Nach Auslösung der Feststellanlage darf ein einmal eingeleiteter Schließvorgang nur zum Zwecke des Personenschutzes unterbrochen werden können. Der Schließvorgang muss sich nach Freiwerden des Schließbereichs selbstständig fortsetzen.

4.2 Schließbereich

Auf beiden Seiten des Feuerschutzabschlusses sind im geöffneten Zustand sichtbare Hinweise anzubringen, dass das Abstellen von Gegenständen und der Aufenthalt von Personen innerhalb der Toröffnung verboten sind.

4.3 Nutzungssicherheit

Weitergehende Anforderungen aufgrund anderer Vorschriften, insbesondere des Unfall- und Arbeitsschutzes, bleiben unberührt.

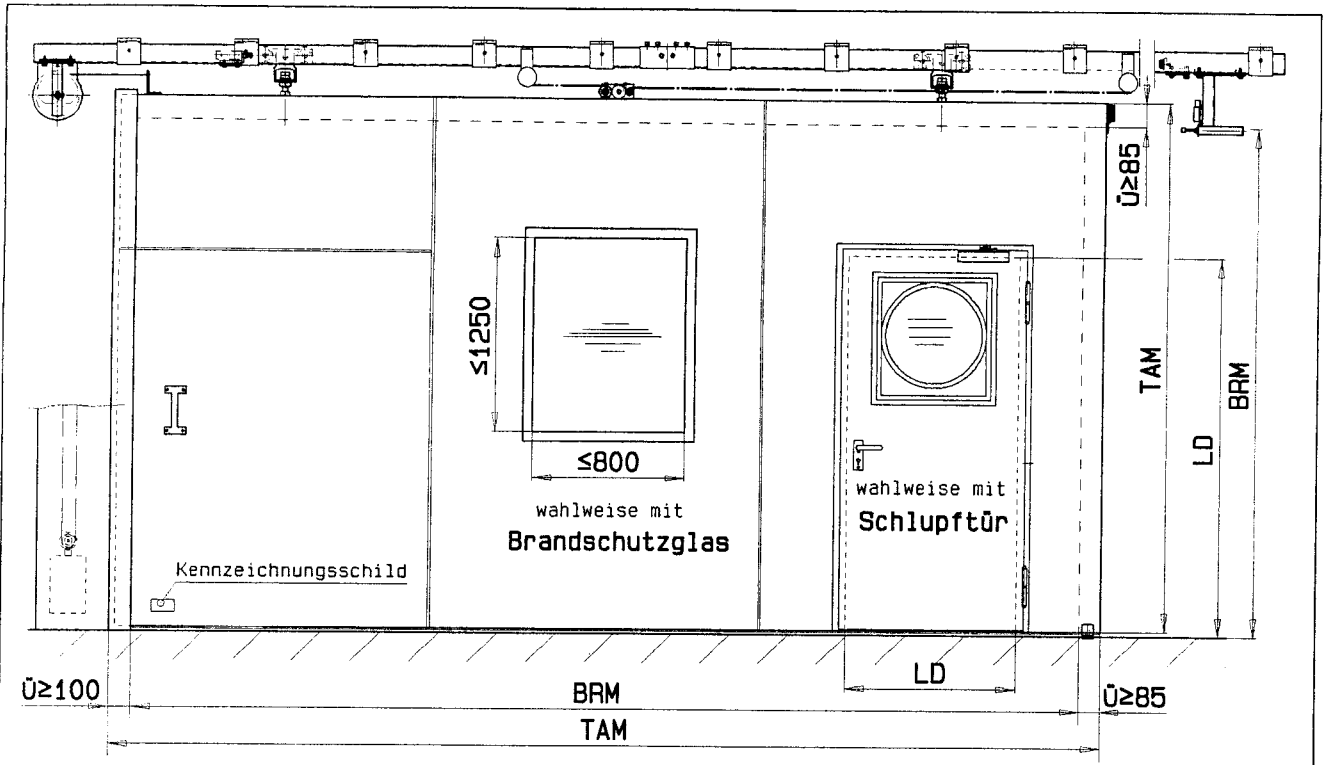
5 Übereinstimmungsbestätigung für den Einbau des Feuerschutzabschlusses

Der Unternehmer, der den Feuerschutzabschluss / die Feuerschutzabschlüsse eingebaut hat, muss für jedes Bauvorhaben eine Übereinstimmungsbestätigung ausstellen, mit der er bescheinigt, dass der Feuerschutzabschluss / die Feuerschutzabschlüsse hinsichtlich aller Einzelheiten fachgerecht und unter Einhaltung aller Bestimmungen der allgemeinen bauaufsichtlichen Zulassung Nr. Z-6.20-1882 vom ... (und ggf. der Bestimmungen der Änderungs- und Ergänzungsbescheide vom ...) sowie der Einbauanleitung, die der Antragsteller dieser Zulassung bereit gestellt hat, eingebaut wurde(n).

Für diese Bestätigung ist das Muster nach Anlage 3 zugrunde zu legen. Diese Bestätigung ist dem Bauherrn zur ggf. erforderlichen Weiterleitung an die zuständige Bauaufsichtsbehörde auszuhändigen.

Bolze





dargestellt: Zulaufrichtung DIN links
 Zulaufrichtung DIN rechts im Spiegelbild

Feuerschutzabschluss FSA	Baurichtmaß BRM [mm]		Toraußenmaß TAM [mm]		lichter Durchgang Schlupftür LD [mm]	
	Breite B von/bis	Höhe H von/bis	Breite B von/bis	Höhe H von/bis	Breite B von/bis	Höhe H von/bis
T30-Tor	500/8500	500/6000	685/8685	575/6075	—	—
T30-Tor mit Schlupftür *) (mit Schwelle)	1000/8500	2000/6000	1185/8685	2075/6075	625/1000	1750/2125
T30-RS-Tor	500/7000	500/4500	685/7185	575/4575	—	—
T30-RS-Tor mit Schlupftür (schwellenlos)	1305/7000 Fläche max.26.5m²	2385/4500	1460/7155	2460/4575	625/1000	1750/2125

*) Ausführung der Schlupftür wahlweise mit oder ohne Schwelle.


Wandanschlüsse der Dichtungen bei T30-RS-Tor
 immer mind. einseitig versiegeln !

Wände und Bauteile siehe Anl.2



T30-Stahlschiebetor und T30-RS-Stahlschiebetor "System Schröders TSN-6" - Ansicht -	Anlage 1 zur Zulassung Nr.Z-6.20-1882 vom 23.02.2006
---	--

Der Feuerschutzabschluss nach dieser allgemeinen bauaufsichtlichen Zulassung darf in nachfolgend aufgeführte Wände eingebaut werden oder an nachfolgend aufgeführte Bauteile anschließen

Wände und Bauteile	Mindestdicke [mm]	
	Fläche ≤ 6,25 m ²	Fläche > 6,25 m ²
Wände aus Mauerwerk nach DIN 1053-1 ¹ , Steinfestigkeitsklasse mindestens 12, Normalmörtel der Mörtelgruppe ≥ II	115	240
Wände aus Beton nach DIN 1045-1 ² , Festigkeitsklasse mindestens C 12/15	100	140
Wände aus Porenbeton-Block- oder -Plansteinen nach DIN 4165 ³ Teil 3, Festigkeitsklasse 4	175	240
Wände aus bewehrten - liegenden oder stehenden - Porenbetonplatten, sofern für diese eine allgemeine bauaufsichtliche Zulassung vorliegt, Festigkeitsklasse 4.4	150	200
bekleidete Stahlstützen und/oder -träger mindestens der Feuerwiderstandsklasse F 90 - Benennung (Kurzbezeichnung) F 90-A - - nach DIN 4102-4 ⁴ bzw. - nach den allgemeinen bauaufsichtlichen Prüfzeugnissen ⁵ - Nr. P-3186/4559 (Stahlstützen) - Nr. P-3698/6989 (Stahlstützen) - Nr. P-3081/0719 (Stahlstützen) - Nr. P-3738/7388 (Stahlträger) - Nr. P-3193/4629 (Stahlträger) - Nr. P-3802/8029 (Stahlträger) - Nr. P-3080/0709 (Stahlträger) - Nr. P-3203/2038 (Stahlträger)	100	140
<div style="text-align: right;">  </div> <p>1 DIN 1053-1 Mauerwerk; Teil 1: Berechnung und Ausführung (jeweils geltende Ausgabe)</p> <p>2 DIN 1045-1 Tragwerke aus Beton, Stahlbeton und Spannbeton; Teil 1: Bemessung und Konstruktion (jeweils geltende Ausgabe)</p> <p>3 DIN 4165 Porenbeton-Blocksteine und Porenbeton-Plansteine (jeweils geltende Ausgabe)</p> <p>4 DIN 4102-4: 1994-03 Brandverhalten von Baustoffen und Bauteilen; Zusammenstellung und Anwendung klassifizierter Baustoffe, Bauteile und Sonderbauteile</p> <p>5 Angaben sind in Dokument B hinterlegt und Bestandteil der Einbauanleitung</p>		
T 30-1-FSA „System Schröders TSN-6“ und T 30-1-RS- FSA „System Schröders TSN-6“ - Wände und Bauteile -		Anlage 2 zur Zulassung Nr. Z-6.20-1882 vom 23.02.2006

Übereinstimmungsbestätigung

- Name und Anschrift des Unternehmens, das den **Feuerschutzabschluss/die Feuerschutzabschlüsse** (Zulassungsgegenstand: z.B. Feuerschutz-Klappen/-Türen/-Tore) eingebaut hat:

- Bauvorhaben ...

- Zeitraum des Einbaus
des Feuerschutzabschlusses / der Feuerschutzabschlüsse:

Hiermit wird bestätigt, dass der **Zulassungsgegenstand / die Zulassungsgegenstände** hinsichtlich aller Einzelheiten fachgerecht und unter Einhaltung aller Bestimmungen der allgemeinen bauaufsichtlichen Zulassung Nr.: Z-6.20-1882 des Deutschen Instituts für Bautechnik vom (und ggf. der Bestimmungen der Änderungs- und Ergänzungsbescheide vom) sowie der Einbauanleitung, die der Antragsteller dieser Zulassung bereit gestellt hat, eingebaut wurde(n).



.....
(Ort, Datum)

.....
(Firma/Unterschrift)

(Diese Bestätigung ist dem Bauherrn zur ggf. erforderlichen Weitergabe an die zuständige Bauaufsichtsbehörde auszuhändigen.)

**T 30-1-FSA „System Schröders TSN-6“ und
T 30-1-RS- FSA „System Schröders TSN-6“
- Übereinstimmungsbestätigung -**

**Anlage 3
zur Zulassung
Nr. Z-6.20-1882
vom 23.02.2006**

**Rechtsgrundlagen für die Erteilung
allgemeiner bauaufsichtlicher (baurechtlicher) Zulassungen
nach den Landesbauordnungen**

Baden-Württemberg:	§ 18 und § 21 der Landesbauordnung für Baden-Württemberg (LBO) in der Fassung vom 8. August 1995 (GBl. S. 617), zuletzt geändert durch Gesetz vom 19. Oktober 2004 (GBl. S. 771)
Bayern:	Art. 20 und Art. 23 der Bayerischen Bauordnung (BayBO) vom 4. August 1997 (GVBl. S. 434, ber. 1998 S. 270), zuletzt geändert durch § 7 des Gesetz vom 27. Dezember 1999 (GVBl. S. 532)
Berlin:	§ 18 und § 21 der Bauordnung für Berlin (BauOBln) in der Fassung vom 29. September 2005 (GVBl. S. 495)
Brandenburg:	§ 15 und § 18 der Brandenburgischen Bauordnung (BbgBO) vom 16. Juli 2003 (GVBl. I S. 210)
Bremen:	§ 21 und § 24 der Bremischen Landesbauordnung (BremLBO) vom 27. März 1995 (Brem. GBl. S. 211), zuletzt geändert durch Artikel 1 und 15 der Gesetze vom 8. April 2003 (Brem. GBl. S. 159 und S. 147, 151)
Hamburg:	§ 20a und § 21 der Hamburgischen Bauordnung (HBauO) vom 1. Juli 1986 (HmbGVBl S. 183), zuletzt geändert durch Gesetz vom 5. Oktober 2004 (HmbGVBl S. 375), in Verbindung mit Ziff. 3 der Verordnung über die Übertragung bauaufsichtlicher Entscheidungsbefugnisse auf das Deutsche Institut für Bautechnik (DIBt-VO) vom 29. November 1994 (HmbGVBl S. 301, 310)
Hessen:	§ 17 und § 20 Hessische Bauordnung (HBO) vom 18. Juni 2002 (GVBl. I S. 274)
Mecklenburg-Vorpommern:	§ 18 und § 21 der Landesbauordnung für Mecklenburg-Vorpommern (LBauO M-V) in der Fassung der Bekanntmachung vom 6. Mai 1998 (GVOBl. M-V S. 468 ber. S. 612), zuletzt geändert durch Gesetz vom 16. Dezember 2003 (GVOBl. M-V S. 690)
Niedersachsen:	§ 25 und § 27 der Niedersächsischen Bauordnung (NBauO) in der Fassung der Bekanntmachung vom 10. Februar 2003 (Nds.GVBl. S. 89)
Nordrhein-Westfalen:	§ 21 und § 24 der Bauordnung für das Land Nordrhein-Westfalen - Landesbauordnung (BauO NRW) vom 1. März 2000 (GV.NRW S. 256), zuletzt geändert durch Artikel 9 des Gesetzes vom 4. Mai 2004 (GV.NRW. S. 259)
Rheinland-Pfalz:	§ 19 und § 22 der Landesbauordnung Rheinland-Pfalz (LBauO) vom 24. November 1998 (GVBl. S. 365), zuletzt geändert durch Artikel 3 des Gesetzes vom 18. Dezember 2001 (GVBl. S. 303, 304)
Saarland:	§ 19 und § 22 der Bauordnung für das Saarland (LBO) vom 18. Februar 2004 (Amtsbl. S. 822), in Verbindung mit § 1 Abs. 2 Ziff. 1 der Verordnung zur Übertragung von Befugnissen der obersten Bauaufsichtsbehörde auf das Deutsche Institut für Bautechnik vom 20. Juni 1996 (Amtsbl. S. 750)
Sachsen:	§ 18 und § 21 der Sächsischen Bauordnung (SächsBO) vom 28. Mai 2004 (SächsGVBl. S. 86)
Sachsen-Anhalt:	§ 21 und § 24 der Bauordnung Sachsen-Anhalt (BauO LSA) vom 9. Februar 2001 (GVBl. LSA S. 50), zuletzt geändert durch Artikel 5 des Gesetzes vom 19. Juli 2004 (GVBl. LSA S. 408)
Schleswig-Holstein:	§ 24 und § 27 der Landesbauordnung für das Land Schleswig-Holstein in der Fassung der Bekanntmachung vom 10. Januar 2000 (GVOBl. Schl.-H. S. 47, ber. S. 213), zuletzt geändert durch Gesetz vom 20. Dezember 2004 (GVOBl. Schl.-H. S. 1243)
Thüringen:	§ 21 und § 23 der Thüringer Bauordnung (ThürBO) vom 16. März 2004 (GVBl. TH S. 349)

Muster einer Verordnung über das
Übereinstimmungszeichen
(Muster-Übereinstimmungszeichen-Verordnung –
MÜZVO)¹⁾

– Fassung Oktober 1997 –

Aufgrund des § 81 Abs. 6 Nr. 1 MBO wird verordnet:


§ 1

- (1) Das Übereinstimmungszeichen (Ü-Zeichen) nach § 24 Abs. 4 MBO besteht aus dem Buchstaben „Ü“ und hat folgende Angaben zu enthalten:
1. Name des Herstellers; zusätzlich das Herstellwerk, wenn der Name des Herstellers eine eindeutige Zuordnung des Bauprodukts zu dem Herstellwerk nicht ermöglicht; anstelle des Namens des Herstellers genügt der Name des Vertreibers des Bauprodukts mit der Angabe des Herstellwerks; die Angabe des Herstellwerks darf verschlüsselt erfolgen, wenn sich beim Hersteller oder Vertreiber und, wenn ein Übereinstimmungszeugnis erforderlich ist, bei der Zertifizierungsstelle und Überwachungsstelle das Herstellwerk jederzeit eindeutig ermitteln läßt.
 2. Grundlage der Übereinstimmungsbestätigung:
 - a) Kurzbezeichnung der für das geregelte Bauprodukt im wesentlichen maßgebenden technischen Regel,
 - b) die Bezeichnung für eine allgemeine bauaufsichtliche Zulassung als „Z“ und deren Nummer,
 - c) die Bezeichnung für ein allgemeines bauaufsichtliches Prüfzeugnis als „P“, dessen Nummer und die Bezeichnung der Prüfstelle oder
 - d) die Bezeichnung für eine Zustimmung im Einzelfall als „ZiE“ und die Behörde.
 3. Die für den Verwendungszweck wesentlichen Merkmale des Bauprodukts, soweit sie nicht durch die Angabe der Kurzbezeichnung der tech-

¹⁾ Die Verpflichtungen aus der Richtlinie 83/189/EWG des Rates vom 28. März 1983 über ein Informationsverfahren auf dem Gebiet der Normen und technischen Vorschriften (Abl. EG Nr. L 109 S. 8, zuletzt geändert durch die Richtlinie 94/10/EG des Europäischen Parlaments und des Rates vom 23. März 1994 (Abl. EG Nr. L 100 S. 30) sind beachtet worden.

nischen Regel nach Nummer 2 Buchstabe a abschließend bestimmt sind.

4. Die Bezeichnung oder das Bildzeichen der Zertifizierungsstelle, wenn die Einschaltung einer Zertifizierungsstelle vorgeschrieben ist.
- (2) Die Angaben nach Abs. 1 sind auf der von dem Buchstaben „Ü“ umschlossenen Innenfläche oder in deren unmittelbarer Nähe anzubringen. Der Buchstabe „Ü“ und die Angaben nach Abs. 1 müssen deutlich lesbar sein. Der Buchstabe „Ü“ muß in seiner Form der folgenden Abbildung entsprechen:



- (3) Wird das Ü-Zeichen auf einem Beipackzettel, der Verpackung, dem Lieferschein oder einer Anlage zum Lieferschein angebracht, so darf der Buchstabe „Ü“ ohne oder mit einem Teil der Angaben nach Absatz 1 zusätzlich auf dem Bauprodukt angebracht werden.

§ 2

Diese Verordnung tritt am ... in Kraft.